











XIFRES GENERALS / 2014

Persones beneficiàries  (58% dones i 42% homes)	819.759
Persones voluntàries  (54,70% dones i 45,30% homes)	18.668
Socis i Sòcies  (57,88% dones, 39,47% homes i 2,65% empreses)	206.252
Empreses col·laboradores 	9.022
Personal tècnic  (66,35% dones i 33,65% homes)	1.168
Cursos de formació  1.980 cursos 27.338 alumnes	
Assemblees territorials i delegacions 	93
Punts de presència 	197
Municipis amb cobertura de la Creu Roja  87,41% del total dels municipis catalans	833
Acords i convenis amb l'administració pública o d'altres entitats 	800
Centre de Coordinació (intervencions) 	
Suport a Socis, Captació de Fons i d'altres campanyes	637.119
Suport a Gent Gran	887.085
Suport a Socors i Emergències	155.148
Informació general	57.476
+ Suport a Socis, Captació de Fons i d'altres campanyes	1.736.828

Catalunya

#ACTUEMJA

Amb el suport de:
 **Generalitat de Catalunya**

 **Creu Roja**
Catalunya

www.creuroja.org 902 22 22 92



Humanitat Imparcialitat Neutralitat Independència Voluntariat Unitat Universalitat

Informe d'activitat 2014



819.759
Persones beneficiàries

206.252
Persones i empreses sòcies

197
Punts de presència

833
Poblacions (87,41% dels municipis catalans)

18.668
Persones voluntàries

1.168
Membres de l'equip tècnic

93
Assemblees territorials i delegacions

Cada cop més a prop de les persones

 **Creu Roja**
Catalunya



Benvolguts/udes:

Em plau presentar-vos l'informe d'activitat de la Creu Roja a Catalunya, en aquest cas el corresponent al 2014.

Com cada any, hem tractat d'innovar i seguir adaptant-nos a les noves necessitats socials. El maig de 2014, vam llançar la campanya de l'Aliança Humanitària per a l'Alimentació Infantil per aplegar més fons i recursos per a aquesta causa.

A més, durant aquest període, hem consolidat el nou model d'atenció basat en els Punts de Suport a les Famílies. Des d'un sol punt d'atenció, donem una atenció integral a les famílies, prestant-los les ajudes que necessiten en cada cas, o les derivem als recursos pertinents.

En total, hem atès 292.645 persones en projectes de lluita contra la pobresa durant el 2014, de les quals 64.884 corresponen a alimentació infantil, i 819.759 en el conjunt d'àmbits d'intervenció de la Creu Roja a Catalunya. Sens dubte, tot això no hagués estat possible sense totes les persones que ens donen suport: el voluntariat, els socis i sòcies o el creixent nombre d'empreses que estan col·laborant amb nosaltres.

Esperem que aquest resum anual de la nostra activitat sigui d'interès per a tots i totes vosaltres.

Antoni Aguilera i Rodríguez
President de la Creu Roja a Catalunya

DADES ECONÒMIQUES

INGRESSOS

Donacions i subvencions

20.256.134,72 €

32,2%

· Subvencions a l'explotació (26,8%)

16.813.600,30 €

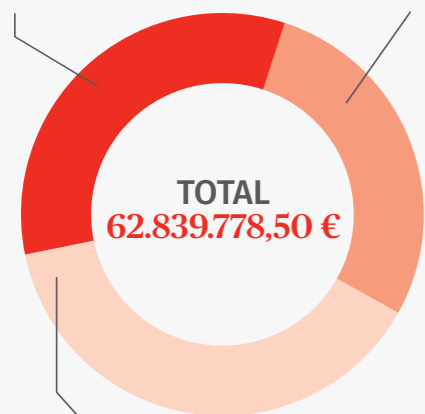
· Col·laboració empresarial i donatius (5,5%)

3.442.534,42 €

Prestació de serveis

17.889.207,23 €

28,5%



TOTAL
62.839.778,50 €

39,3% Fonts de finançament pròpies

24.694.436,55 €

· Socis i sòcies (26,1%)

16.391.246,16 €

· Sorteig d'Or (6,6%)

4.158.862,31 €

· Altres ingressos (6,6%)

4.144.328,08 €

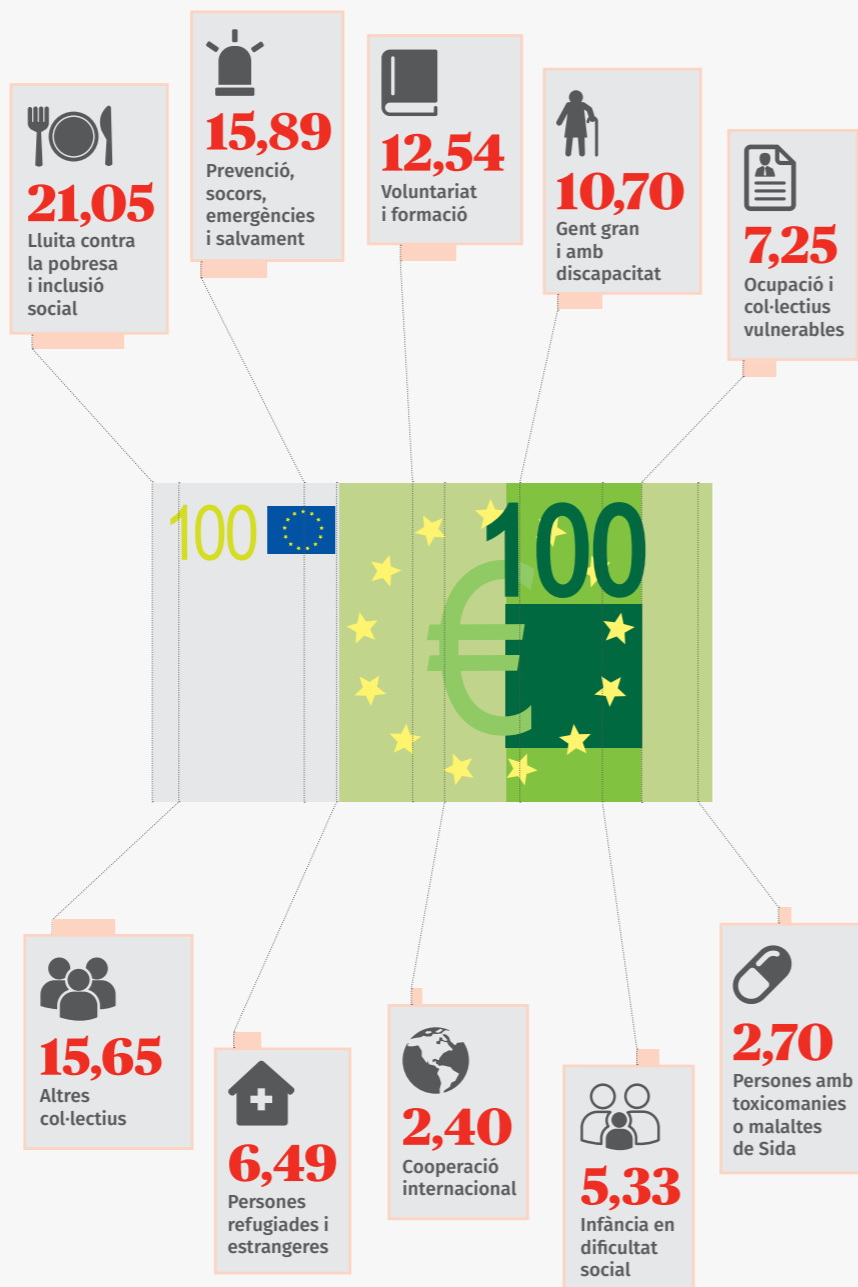
DESPESES REALITZADES

- **59.710.776,42 €**

INVERSIONS REALITZADES

+ **4.657.207,50 €**

LA DISTRIBUCIÓ DE LA DESPESA DE LA CREU ROJA, PER CADA 100 €



LLUITA CONTRA LA POBRESA I L'EXCLUSIÓ SOCIAL

292.645*

Punts de Suport a les Famílies

2.099

Programa d'Aliments de la UE

158.050

Kits de suport social

74.099

Aliança Humanitària per a l'Alimentació Infantil

64.884

Campanya de joguines

27.670

Èxit escolar

3.343

Programa de retorn a l'escola

700

Programes d'ocupació

9.445

Cobertura de necessitats bàsiques de gent gran

11.686

GENT GRAN I ATENCIÓ A LA DEPENDÈNCIA

40.724*

Programes de suport a domicili

22.611

Participació i relació amb l'entorn

2.082

Promoció de l'envelliment actiu

3.735

Gestió i col·laboració amb equips

4.218

Serveis d'atenció permanent

12.478

Programes adreçats a persones cuidadores familiars

114

Programa per a l'atenció integral a persones amb malalties avançades i familiars

1.183

+ Intervencions Persones ateses

*El total no coincideix amb el sumatori, perquè hi ha persones ateses en més d'un projecte.

INTERVENCIÓ SOCIAL

35.824*

Projectes per a infància i joventut en dificultat social

2.440

Dones en situació de dificultat

3.376

Persones immigrades i refugiades

9.880

Persones amb drogodependència

1.752

Persones afectades de VIH/Sida

1.936

Persones amb discapacitat

7.212

Població reclusa

1.171

Altres col·lectius

8.316

OCUPACIÓ

9.445*

Clubs de feina

6.939

3.671 3.268

Programes d'inserció laboral

4.235

2.386 1.849

Total de persones ateses

9.445

5.125 4.320

Taxa d'inserció laboral

36,74%

38,18% 34,62%

CREU ROJA JOVENTUT

89.874

Educació per al desenvolupament i cooperació internacional

2.380

Educació i sensibilització mediambiental

799

Intervenció i inclusió social

53.513

Promoció i educació per a la salut

24.218

Participació

3.953

Perspectiva de gènere i coeducació

4.170

Alumnes del pla de formació de CRJ

841

COOPERACIÓ INTERNACIONAL

146.485

Acció humanitària i emergències

114.028

Cooperació al desenvolupament

24.515

Sensibilització

7.942

SALUT

29.623

Prevenió en accidents

1.482

Prevenió de malalties transmissibles

4.137

Promoció de la salut

16.468

Activitats puntuals

7.536

SOCORS I EMERGÈNCIES

174.657

Intervenció en emergències

379

Preventius terrestres

27.999

Preventius aquàtics

142.678

Salvament marítim

177

Transport socio-sanitari

3.424

GABINET DE DRETS HUMANS

25.988

Accions, trobades i campanyes de sensibilització

20.900

Exposicions de sensibilització

5.088

Promotors/ores

62

COMUNICACIÓ

Impactes a mitjans

6.635

Valoració econòmica d'impactes a mitjans

18.693.787

Visites al lloc web

844.440

Interaccions a xarxes socials

63.134

Reproduccions a Youtube

235.644

Presentacions d'estudis de l'Observatori de Vulnerabilitat

16